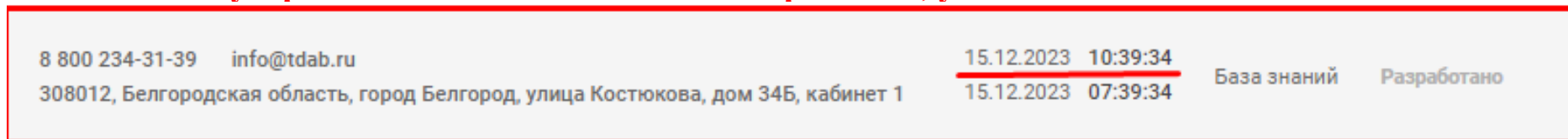



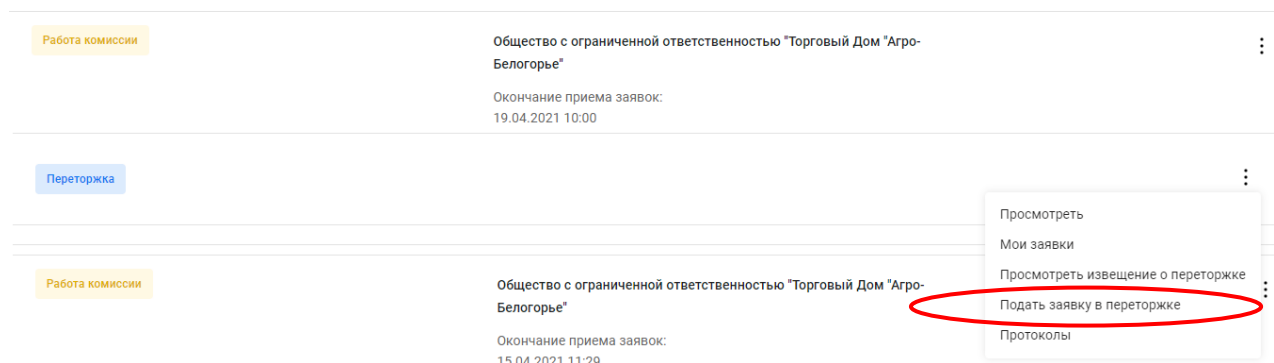
## ПОЛОТОВАЯ ПЕРЕТОРЖКА

### Важно!

**До начала переторжки проверьте правильность настройки времени на устройстве, с которого Вы будете принимать участие в процедуре. Во избежание ошибок в процессе переторжки время на устройстве должно совпадать со временем, указанным на сайте ЭТП.**



1. Войдите во вкладку Личного кабинета «Процедуры», затем «Поставщик». Найдите интересующую Вас процедуру. Перейдите во вкладку «Список лотов». Напротив интересующего лота нажмите  и выберите «Подать заявку в переторжке».



2. Введите Ваше ценовое предложение по интересующей вас позиции (диапазон возможного понижения указан Организатором процедуры).

### Ваше предложение

Ваша текущая позиция

Ваше последнее ценовое предложение

Новое предложение за весь объем (с НДС) \*

Предложение отсутствует

1 229 230,77 RUB

RUB

Поле обязательно для заполнения

Разрешается подавать ценовое предложение в пределах:

от 1 065 847,65 RUB до 1 085 424,44 RUB

от 1 204 646,15 RUB до 1 226 772,31 RUB (торги в данном случае продлены не будут)

Подать предложение

**ВАЖНО!** При подаче ценового предложения у Поставщика появляется два диапазона:


1. При вводе цены в пределах первого диапазона Поставщик улучшает стоимость конкурентного предложения. В данном случае при завершении основного времени продолжительности торгов Переторжка будет продлена;

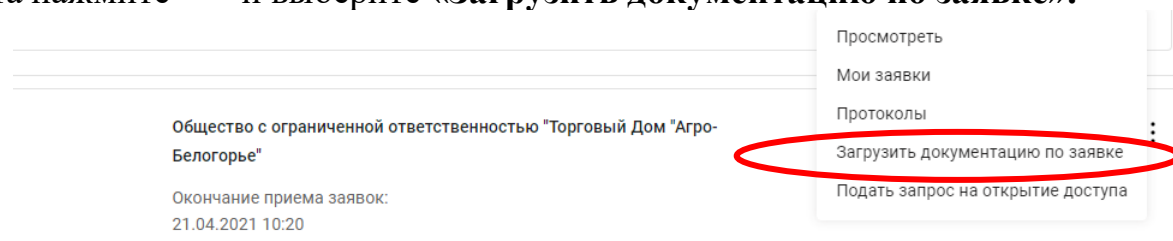
2. При вводе цены в пределах второго диапазона Поставщик улучшает своё ценовое предложение. Торги в данном случае продлены не будут.

Понижение происходит на всю сумму по лоту.

3. После проведенной Переторжки необходимо подать на электронной торговой площадке <https://zakupka.etpagro.ru/> на фирменном бланке подписанное коммерческое предложение с печатью и окончательной ценой указанной Вами в Переторжке в течение **30 минут** после окончания процедуры.

**Коммерческое предложение, отличающееся от данных, полученных при проведении Переторжки, к рассмотрению не допускается.**

3.1. Для загрузки обновленного коммерческого предложения войдите во вкладку Личного кабинета «**Процедуры**» —> «**Поставщик**». Найдите интересующую Вас процедуру. Перейдите во вкладку список лотов. Напротив интересующего лота нажмите  и выберите «**Загрузить документацию по заявке**».



Общество с ограниченной ответственностью "Торговый Дом "Агро-Белогорье"

Окончание приема заявок:  
21.04.2021 10:20

- Просмотреть
- Мои заявки
- Протоколы
- Загрузить документацию по заявке**
- Подать запрос на открытие доступа

### 3.2. Подкрепите коммерческое предложение в раздел «Документы затребованные организатором процедуры для ценового предложения» и нажмите «Отправить документацию по заявке».

#### Документы, затребованные организатором процедуры для ценового предложения

ⓘ Для размещения файлов документации необходимо загрузить их по одному на формах ниже. Все страницы прикрепляемых файлов документов должны быть читаемы. Документы необходимо сканировать в форматах: .rtf, .zip, .rar, .7z, .jpg, .gif, .png, .pdf, .jpeg, .tif, .tiff.

Тип документа	Описание	Файлы
Иные документы		<p>+ Выбрать</p> <p>+ Добавить файл из Личного кабинета</p>

Отправить документацию по заявке

Отменить