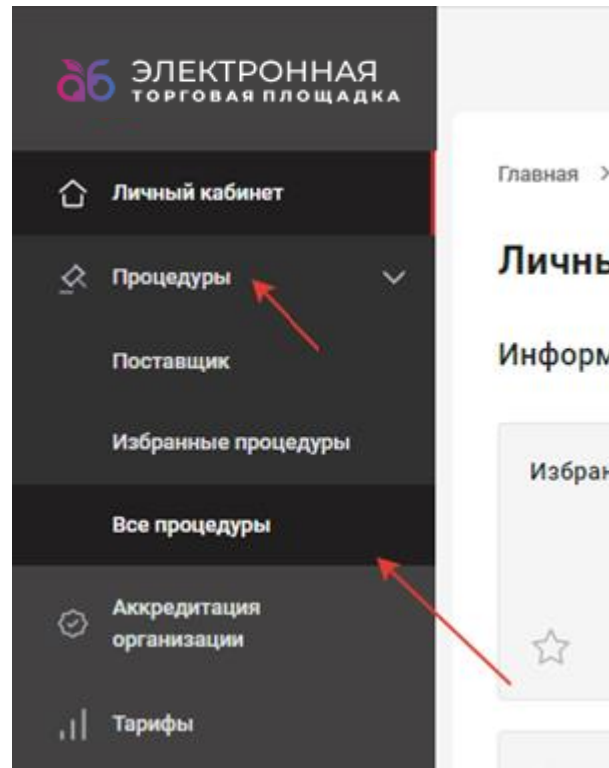


КОНКУРС

1. После входа в личный кабинет поставщика, необходимо выберите пункт меню **«Процедуры»** и из раскрывшегося списка - **«Все процедуры»**.



2. В открывшемся окне выберите необходимую процедуру в статусе **«Идет прием заявок»** и откройте ее.

3. У Вас откроется окно с общей информацией по процедуре. Здесь указаны данные об Организаторе, ответственном исполнителе, этапах проведения процедуры.

4. Чтобы ознакомиться с документацией по заявке (техническое задание и пр.) перейдите во вкладку **«Документация»**.

Запрос предложений №2303140594 Идет прием заявок

Общие сведения Список лотов **Документация** Запросы

Файл	Комментарий	Статус
инф. письмо.pdf 0,61 Мб		Загружен 14.03.2023 15:48
Техническое задание к Заявке на закуп		Загружен

События


- Добавить процедуру в избранное
- История изменений

5. Далее перейдите во вкладку «Список лотов».

6. Напротив «Лот 1» нажмите  и выберите пункт меню «Подать заявку».

Конкурс №2304260039 Идет прием заявок

Общие сведения **Список лотов** Документация Запросы

№	Наименование	Заказчик	Кол-во	Действия
> Лот 1	Разработка технических решений, проектирование и строительство сооружений	Общество с ограниченной ответственностью "Торговый Дом "Агро-Белогорье"	-	 Просмотреть Подать заявку Запросы Отправить запрос на разъяснение

7. Откроется окно «Заявка на участие». Перейдите во вкладку «Заявка».

8. Ниже в условиях поставки выберите - «Согласен с условиями поставки», либо предложите свои условия (при условии, что это разрешено Организатором).

Данные о лоте Заявка

Первая часть заявки

Согласие на поставку, приобретение товаров, выполнение работ, оказание услуг

Изучив извещение о проведении настоящего ценового запроса, включая опубликованные изменения и документацию, настоящим удостоверяется, что мы (я), нижеподписавшиеся (-ийся), согласны (ен) поставить (выполнить, оказать, приобрести) указанный в ценовом запросе предмет договора в соответствии с указанной документацией стоимостью (по цене) не выше (не ниже в случае участия в процедуре на повышение) начальной цены договора.
Настоящей заявкой подтверждаем (-ю), что:

- * против нас (меня) не проводится Процедура ликвидации;
- * в отношении нас (меня) отсутствует решение арбитражного суда о признании банкротом и об открытии конкурсного производства;
- * наша (моя) деятельность не приостановлена;

Условия поставки

Условия поставщика: условия организатора: стоимость с НДС 20 %.


Согласен с условиями организатора

9. Далее необходимо подкрепить документы, затребованные организатором процедуры, для этого в поле напротив типа документа нажать кнопку «+ **Выбрать**», либо «+ **Добавить файл из Личного кабинета**». Поля, отмеченные *, являются обязательными для заполнения.

Документы, затребованные организатором процедуры

① Для размещения файлов документации необходимо загрузить их по одному на формах ниже. Все страницы прикрепляемых файлов документа должны быть читаемы. Документы необходимо сканировать с разрешением не менее 75-100 dpi. Допустимый размер загружаемого файла: 60 мегабайт. Допустимые форматы загружаемых файлов: .doc, .docx, .xls, .xlsx, .txt, .rtf, .zip, .rar, .7z, .jpg, .gif, .png, .pdf, .jpeg, .tif, .tiff.

Тип документа	Описание	Файлы
КП с печатью *		<div style="text-align: center;">+ Выбрать</div> <div style="text-align: center;">Ком.предложение.pdf ✕</div> <div style="text-align: center; border: 1px solid red; padding: 5px; width: fit-content; margin: 10px auto;">+ Добавить файл из Личного кабинета</div>
сертификат качества *		<div style="text-align: center;">+ Выбрать</div> <div style="text-align: center; border: 1px solid red; padding: 5px; width: fit-content; margin: 10px auto;">+ Добавить файл из Личного кабинета</div>
показание *		<div style="text-align: center;">+ Выбрать</div>

10. Перейдите к пункту **«Предложение по закупочным позициям»**. Для указания цен по позициям нажмите  и **«Ввести предложение»**.

Предложение по закупочным позициям

Очистить все заполненные предложения

Импорт предложения из файла

№	Наименование	Требуемое кол-во	Кол-во поставщика	Цена за единицу с НДС / без НДС, RUB	Общая цена с НДС / без НДС, RUB	Действия
1	Карбамид	15 Тонн				⋮

Общая цена по всем позициям с учётом НДС, RUB 0,00

11. В открывшемся окне поля отмеченные * являются обязательными для заполнения, после нажмите **«Добавить предложение»**.

Добавление предложения по позиции №1

Наименование товара/ услуги Карбамид

Требуемое количество 15 Тонн

НДС * %

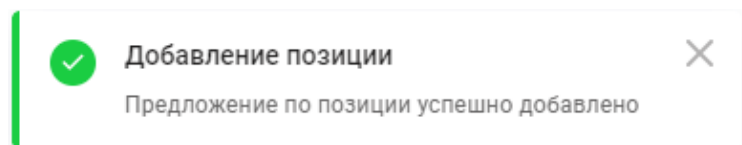
Количество поставщика * Тонн

Цена предложения за единицу * без НДС RUB с НДС RUB

Стоимость предложения * без НДС RUB с НДС RUB

Комментарий

После добавления предложения отобразится сообщение об успешности добавления позиции.



12. После добавления всех позиций поставьте «Согласен с Договором публичной оферты и регламентом работы на ЭТП» и нажмите кнопку «Отправить заявку».

Согласен с Договором публичной оферты и Регламентом работы на ЭТП

11. Если закупается много позиций для подачи предложения можно воспользоваться функцией «Импорт из файла».

Предложение по закупочным позициям

Очистить все заполненные предложения

Импорт предложения из файла

№	Наименование	Требуемое кол-во	Кол-во поставщика	Цена за единицу с НДС / без НДС, RUB	Общая цена с НДС / без НДС, RUB	Комментарий поставщика ⓘ	Действия
1	Салфетка микрофибра 30*30 в упаков	30 шт					⋮

12. Нажмите на кнопку «Импорт предложений из файла», в открывшемся окне нажмите «Скачать шаблон файла».

Загрузка предложений по закупочным позициям из файла



Шаг 1

- Скачайте шаблон файла (в формате XLSX)
- Заполните шаблон информацией о предложениях по позициям
- Сохраните файл в формате XLSX

Шаг 2

- Загрузите заполненный шаблон с помощью данной формы. Размер файла не должен превышать 60 Мбайт
- Подтвердите добавление предложений по позициям лота.

[Скачать шаблон файла](#)

Файл *

Выбрать файл

Загрузить

Отменить

13. В скачанном файле заполните столбцы:

- *НДС (%)*;
- *Количество поставщика*;

- **Цена за единицу с НДС или Общая цена с НДС. Важно! При заполнении цены копейки отделяются точкой** (например, 1.55);
- По желанию – **Комментарий поставщика.**

Если Вам необходимо подать предложения не по всем позициям, заполните только те, которые Вам интересны. После заполнения всех интересующих позиций сохраните файл.

	A	B	C	D	E	F	G	H	I
	Номер позиции	Наименование товара/услуги	Требуемое количество	Единица измерения	НДС (%)	Количество поставщика	Цена за единицу с НДС (может не заполняться, если указана общая цена)	Общая цена с НДС (может не заполняться, если указана цена за единицу)	Комментарий поставщика
1									
2									
3	1	Салфетка микрофибра 30*30 в упаков	30	шт	20	10	1.55		
4	2	КАМЕЙ 90г мыло туалетное	48	шт	20	11	2.56		
5	3	Голд Винд освеж Манго и Киви 300мл	12	шт	20	12	3.10		

14. Вернитесь на страницу заполнения заявки, подкрепите заполненный файл через кнопку **«Выбрать файл»**, нажмите кнопку **«Загрузить»**.

15. Если файл заполнен корректно, у Вас отобразится уведомление об успешной загрузке позиций, если Вы заполняли

не все позиции в уведомлении о подаче заявки будет указана информация только о заполненных позициях.

Загрузка предложений по закупочным позициям из файла



Импорт завершен **Успешно импортировано предложений: 16**

Загрузка предложений по закупочным позициям из файла




Импорт завершен **Успешно импортировано предложений: 7**

Ошибка импорта предложений: 36 (предложения не добавлены)

[Показать список ошибок](#)

16. После добавления всех позиций поставьте **«Согласен с Договором публичной оферты и регламентом работы на ЭТП»** и нажмите кнопку **«Отправить заявку»**.

The screenshot shows a form with a checkbox labeled "Согласен с Договором публичной оферты и Регламентом работы на ЭТП" which is checked. To the right, there is a red button with a plus sign and the text "Добавить файл из Личного кабинета". Below the checkbox is a red button with the text "Отправить заявку".

17. До окончания основного времени приема заявок свою заявку можно изменить или отозвать. Для этого откройте необходимую процедуру, перейдите во вкладку **«Мои заявки»**, раскройте необходимый лот, нажмите  и выберите соответствующий пункт.

Дата и время регистрации заявки	Дата и время изменения актуальной заявки	Ценовое предложение, RUB	Статус заявки	Действия
<div style="float: right; margin-bottom: 5px;"> ✓ Событие Добавить История и </div>				
<div style="background-color: #f0f0f0; padding: 2px;"> ▼ Лот №1 "Поверка" </div>				
12.04.2023 18:06		57 816,00	Подана	⋮
<div style="border: 1px solid gray; background-color: #fff; padding: 5px; margin-top: 5px;"> Просмотреть заявку Изменить заявку ← Отозвать заявку ← </div>				

18. По завершению основного времени приема заявок Организатор рассматривает полученные предложения и принимает решение о допуске заявки до рассмотрения вторых частей заявки. Если Ваша заявка допущена, ее статус меняется.

Этап приёма заявок

Дата и время регистрации заявки	Дата и время изменения заявки	Ценовое предложение, RUB	Статус заявки	Действия
26.04.2023 14:12			Допущена до рассмотрения 2-х частей заявок	⋮