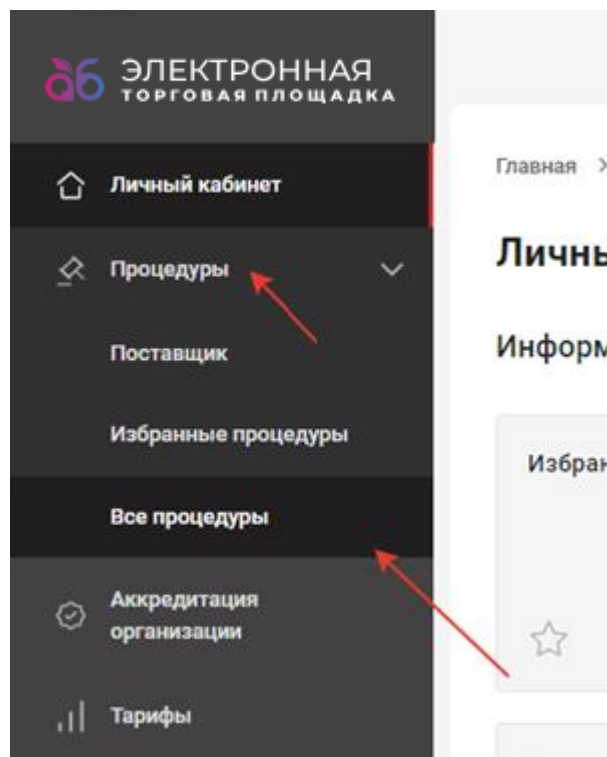


АУКЦИОН

1. После входа в личный кабинет поставщика, выберите пункт меню «**Процедуры**» и из раскрывшегося списка - «**Все процедуры**».



3. В открывшемся окне выберите необходимую процедуру в статусе «**Идет прием заявок**» и откройте ее.

4. У Вас откроется окно с общей информацией по процедуре. Здесь указаны данные об Организаторе, ответственном исполнителе, этапах проведения процедуры и сведения о торгах.

Этапы проведения процедуры	
Дата публикации процедуры	25.04.2023
Дата и время окончания приема заявок	25.04.2023 16:40
Дата и время начала торгов	25.04.2023 16:45
Дата и время окончания торгов	25.04.2023 16:55
Дата окончания подведения итогов	28.04.2023

Сведения о торгах	
Тип шага	В валюте
Шаг торгов	от 100,00 RUB до 10 000,00 RUB
Время ожидания предложений, мин	5

5. Чтобы ознакомиться с документацией по заявке (техническое задание и пр.) перейдите во вкладку «Документация».

Аукцион №2304251020 Идет прием заявок

Общие сведения Список лотов **Документация** Запросы

Файл	Комментарий	Статус
		✓ Соо

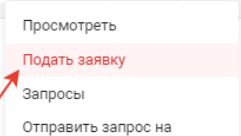
6. Далее перейдите во вкладку «Список лотов».

7. Напротив «Лот 1» нажмите  и выберите пункт меню «Подать заявку».

Аукцион №2304251020

Идет прием заявок

Общие сведения Список лотов Документация Запросы

№	Наименование	Заказчик	Кол-во	Действия
> Лот 1	Масла и фильтры	ООО, [скрыто]	—	

8. Откроется окно «Заявка на участие». Переходим во вкладку «Заявка».

9. Ниже в условиях поставки выберите - «Согласен с условиями поставки», либо предложите свои условия (при условии, что это разрешено Организатором).

Данные о лоте Заявка

Первая часть заявки

Согласие на поставку, приобретение товаров, выполнение работ, оказание услуг

Изучив извещение о проведении настоящего ценового запроса, включая опубликованные изменения и документацию, настоящим удостоверяется, что мы (я), нижеподписавшиеся (-ийся), согласны (ен) поставить (выполнить, оказать, приобрести) указанный в ценовом запросе предмет договора в соответствии с указанной документацией стоимостью (по цене) не выше (не ниже в случае участия в процедуре на повышение) начальной цены договора.
Настоящей заявкой подтверждаем (-ю), что:

- * против нас (меня) не проводится Процедура ликвидации;
- * в отношении нас (меня) отсутствует решение арбитражного суда о признании банкротом и об открытии конкурсного производства;
- * наша (моя) деятельность не приостановлена.

Условия поставки

Условия поставщика

Условия организатора:
стоимость с НДС 20 %.

Согласен с условиями организатора


10. Далее необходимо подкрепить документы, затребованные организатором процедуры. Для этого в поле напротив

типа документа нажать кнопку «+ **Выбрать**», либо «+ **Добавить файл из Личного кабинета**». Поля отмеченные * являются обязательными для заполнения.

Документы, затребованные организатором процедуры

ⓘ Для размещения файлов документации необходимо загрузить их по одному на формах ниже. Все страницы прикрепляемых файлов документа должны быть читаемы. Документы необходимо сканировать с разрешением не менее 75-100 dpi. Допустимый размер загружаемого файла: 60 мегабайт. Допустимые форматы загружаемых файлов: .doc, .docx, .xls, .xlsx, .txt, .rtf, .zip, .rar, .7z, .jpg, .gif, .png, .pdf, .jpeg, .tif, .tiff.

Тип документа	Описание	Файлы
КП с печатью *		<div style="text-align: center;"><div style="background-color: #c00000; color: white; padding: 5px; display: inline-block; margin-bottom: 10px;">+ Выбрать</div><div style="color: #000080; font-size: small; margin-bottom: 10px;">Ком.предложение.pdf X</div><div style="border: 1px solid #c00000; border-radius: 10px; padding: 5px; display: inline-block;">+ Добавить файл из Личного кабинета</div></div>
сертификат качества *		<div style="text-align: center;"><div style="background-color: #c00000; color: white; padding: 5px; display: inline-block; margin-bottom: 10px;">+ Выбрать</div><div style="border: 1px solid #c00000; border-radius: 10px; padding: 5px; display: inline-block;">+ Добавить файл из Личного кабинета</div></div>
показатели *		<div style="text-align: center;"><div style="background-color: #c00000; color: white; padding: 5px; display: inline-block;">+ Выбрать</div></div>

11. Перейдите к пункту «**Предложение по закупочным позициям**». Для указания цен по позициям нажмите  и «**Ввести предложение**».

Предложение по закупочным позициям

Очистить все заполненные предложения

Импорт предложения из файла

№	Наименование	Требуемое кол-во	Кол-во поставщика	Цена за единицу с НДС / без НДС, RUB	Общая цена с НДС / без НДС, RUB	Комментарий поставщика ⓘ	Действия
1	Ремонт триммера Зубр КРБ-2500	2 шт					⋮
2	Ремонт триммера Хопер 052	2 шт					⋮

Ввести предложение

12. В открывшемся окне поля отмеченные * являются обязательными для заполнения, после нажмите «Добавить предложение».

Добавление предложения по позиции №1

Наименование товара/ услуги Карбамид

Требуемое количество 15 Тонн

НДС * %

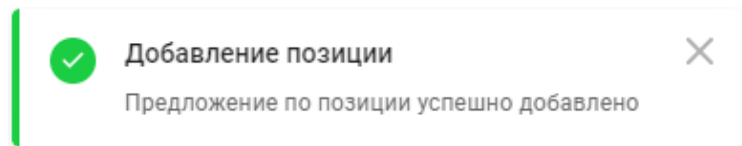
Количество поставщика * Тонн

Цена предложения за единицу * без НДС RUB с НДС RUB

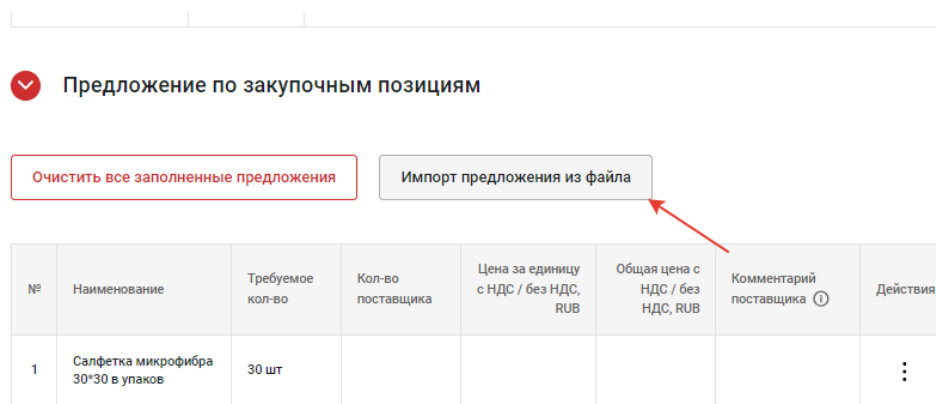
Стоимость предложения * без НДС RUB с НДС RUB

Комментарий

После добавления предложения отобразится сообщение об успешности добавления позиции.



13. Если закупается много позиций для подачи предложения можно воспользоваться функцией «Импорт из файла».



14. Нажмите на кнопку «Импорт предложений из файла», в открывшемся окне нажмите «Скачать шаблон файла».

Загрузка предложений по закупочным позициям из файла X

Шаг 1

- Скачайте шаблон файла (в формате XLSX)
- Заполните шаблон информацией о предложениях по позициям
- Сохраните файл в формате XLSX

Шаг 2

- Загрузите заполненный шаблон с помощью данной формы.
Размер файла не должен превышать 60 Мбайт
- Подтвердите добавление предложений по позициям лота.

[Скачать шаблон файла](#)

Файл *

 Выбрать файл

Загрузить

Отменить

15. В скачанном файле заполните столбцы:

- **НДС (%)**;
- **Количество поставщика**;
- **Цена за единицу с НДС или Общая цена с НДС. Важно! При заполнении цены копейки отделяются точкой** (например, 1.55);
- **По желанию – Комментарий поставщика.**

Если Вам необходимо подать предложения не по всем позициям, заполните только те, которые Вам интересны. После заполнения всех интересующих позиций сохраните файл.

	A	B	C	D	E	F	G	H	I
	Номер позиции	Наименование товара/услуги	Требуемое количество	Единица измерения	НДС (%)	Количество поставщика	Цена за единицу с НДС (может не заполняться, если указана общая цена)	Общая цена с НДС (может не заполняться, если указана цена за единицу)	Комментарий поставщика
1									
2									
3	1	Салфетка микрофибра 30*30 в упаков	30	шт	20	10	1.55		
4	2	КАМЕЙ 90г мыло туалетное	48	шт	20	11	2.56		
5	3	Голд Винд освеж Манго и Киви 300мл	12	шт	20	12	3.10		

16. Вернитесь на страницу заполнения заявки, подкрепите заполненный файл через кнопку «Выбрать файл», нажмите кнопку «Загрузить».

17. Если файл заполнен корректно, у Вас отобразится уведомление об успешной загрузке позиций, если Вы заполняли не все позиции в уведомлении о подаче заявки будет указана информация о заполненных позициях.

Загрузка предложений по закупочным позициям из файла ×
 Импорт завершен **Успешно импортировано предложений: 16**

Загрузка предложений по закупочным позициям из файла



Импорт завершен **Успешно импортировано предложений: 7**

Ошибка импорта предложений: 36 (предложения не добавлены)


[Показать список ошибок](#)

18. После добавления всех позиций поставьте **«Согласен с Договором публичной оферты и регламентом работы на ЭТП»** и нажмите кнопку **«Отправить заявку»**.

Согласен с Договором публичной оферты и Регламентом работы на ЭТП

[+ Добавить файл из Личного кабинета](#)

Отправить заявку

19. До окончания основного времени приема заявок свою заявку можно изменить или отозвать. Для этого откройте необходимую процедуру, перейдите во вкладку **«Мои заявки»**, раскройте необходимый лот, нажмите  и выберите соответствующий пункт.

Общие сведения Список лотов Документация **Мои заявки** Запросы П

Дата и время регистрации заявки	Дата и время изменения актуальной заявки	Ценовое предложение, RUB	Статус заявки	Действия
▼ Лот №1 "Поверка"				
12.04.2023 18:06		57 816,00	Подана	⋮

Просмотреть заявку

Изменить заявку

Отозвать заявку

✓ События

Добавить

История и

20. По завершению основного времени приема заявок процедура переходит в статус **«Работа комиссии»**, а лот в — **«Ожидает торгов»**.


♂ Аукцион №2304251020 Работа комиссии ООО «ЭТП-Агро»

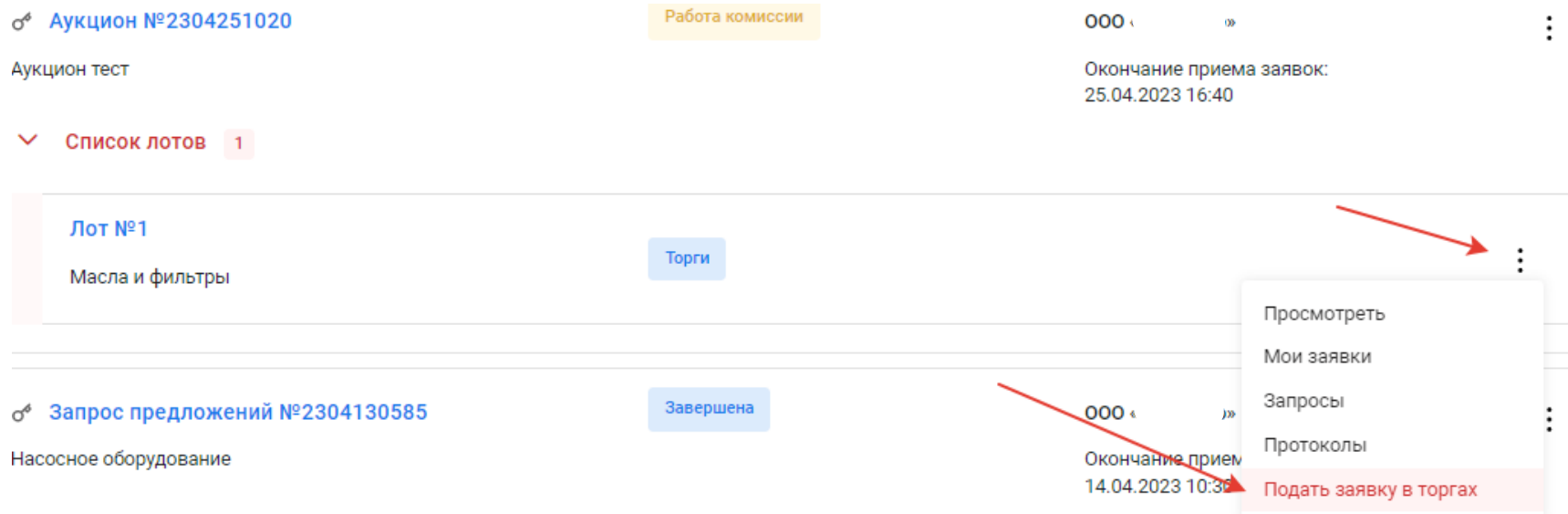
Аукцион тест Окончание приема заявок: 25.04.2023 16:40

▼ Список лотов 1

Лот №1 Ожидает торгов

Масла и фильтры

21. Для подачи заявки на этапе **«Торги»** напротив **«Лот 1»** нажмите  и выберите пункт меню **«Подать заявку в торгах»**.



22. Введите Ваше ценовое предложение по интересующей вас позиции (диапазон возможного понижения указан Организатором процедуры) и нажмите «**Подать предложение**».

ВАЖНО! При подаче ценового предложения у Поставщика появляется два диапазона:

- 1. При вводе цены в пределах первого диапазона Поставщик улучшает стоимость конкурентного предложения. В данном случае при завершении основного времени продолжительности торгов Переторжка будет продлена;**
- 2. При вводе цены в пределах второго диапазона Поставщик улучшает своё ценовое предложение. Торги в данном случае продлены не будут.**

Понижение происходит на всю сумму по лоту.

Ваше предложение

Ваша текущая позиция	Предложение отсутствует
Ваше последнее ценовое предложение	36 435 402,00 RUB
Новое предложение за весь объем (с НДС)	<input type="text"/> RUB

Разрешается подавать ценовое предложение в пределах:


- 1 от 28 490 840,00 RUB до 28 500 740,00 RUB
- 2 от 36 425 402,00 RUB до 36 435 302,00 RUB

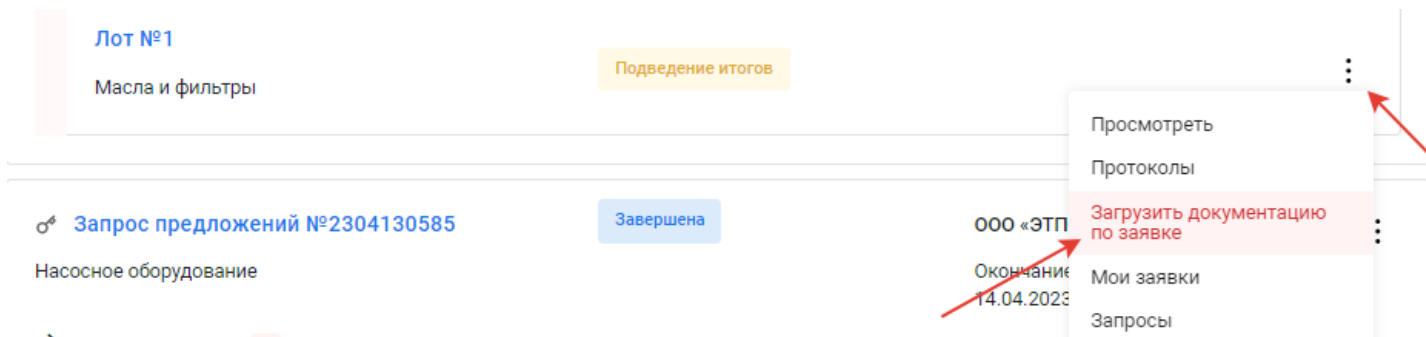
(торги в данном случае продлены не будут)

Подать предложение

17. В период окончания основного времени (за 5 минут) в случае улучшения текущей лучшей цены за единицу в Переторжке процедура будет продлена.

18. После проведенной Переторжки необходимо подать на электронной торговой площадке <https://zakupka.etpagro.ru/> на фирменном бланке подписанное коммерческое предложение печатью и окончательной ценой указанной Вами в Переторжке в течение **30 минут** после окончания процедуры. **Коммерческое предложение, отличающееся от данных, полученных при проведении Переторжки, к рассмотрению не допускается.**

18.1. Для загрузки обновленного коммерческого предложения войдите во вкладку Личного кабинета «Процедуры» → «Поставщик». Найдите интересующую Вас процедуру. Перейдите во вкладку список лотов. Напротив интересующего лота нажмите  и выберите «Загрузить документацию по заявке».



18.2. Подкрепите коммерческое предложение в раздел «Документы затребованные организатором процедуры для ценового предложения» и нажмите «Отправить документацию по заявке».

Документы, затребованные организатором процедуры для ценового предложения

① Для размещения файлов документации необходимо загрузить их по одному на формах ниже. Все страницы прикрепляемых файлов документов должны быть читаемы. Документы необходимо сканировать в форматах: .rtf, .zip, .rar, .7z, .jpg, .gif, .png, .pdf, .jpeg, .tif, .tiff.

Тип документа	Описание	Файлы
Иные документы		<div style="text-align: right;">+ Выбрать</div> <div style="text-align: right;">+ Добавить файл из Личного кабинета</div>

[Отправить документацию по заявке](#) [Отменить](#)